

Беседа – презентация с детьми в первой младшей группы на  
тему:

## «Гражданская оборона».

**Цель** – расширение, закрепление и углубление  
знаний детей о гражданской обороне.

### **Программное содержание:**

Познакомить детей с функциями Гражданской  
обороны, с сигналами ГО и действиями  
населения в военное и мирное время,  
сформировать понятие «гражданская оборона»;  
закрепить правила безопасного поведения при  
возникновении пожара;  
Развивать навыки самостоятельных действий  
при возникновении ЧС;  
Воспитывать внимательность, осторожность.



**А что же такое «Гражданская оборона»?** Гражданская оборона – система мероприятий по подготовке к защите и по защите населения, материальных и культурных ценностей от опасностей, возникающих при ведении военных действий или вследствие этих действий, а также при возникновении ЧС природного и техногенного характера.

Ежегодно в организациях проводятся дни ГО.

**«Предупредить, научить, помочь»** - этот девиз стал главным при проведении Дня гражданской обороны.



# ГО ЧС



## ОСНОВНЫЕ ЗАДАЧИ И СТРУКТУРА ГРАЖДАНСКОЙ ОБОРОНЫ

Гражданская оборона - это система мероприятий по подготовке к защите и по защите населения, материальных и культурных ценностей на территории РФ от опасностей, возникающих при ведении военных действий или вследствие этих действий, а также при возникновении чрезвычайных ситуаций природного и техногенного характера.

### ЗАДАЧИ ГРАЖДАНСКОЙ ОБОРОНЫ:

- оповещение населения об опасностях, возникающих при ведении военных действий или вследствие этих действий, а также при возникновении чрезвычайных ситуаций природного и техногенного характера;
- эвакуация населения, материальных и культурных ценностей в безопасные районы;
- предоставление населению убежищ и средств индивидуальной защиты;
- проведение аварийно-спасательных работ в случае возникновения опасностей для населения при ведении военных действий или вследствие этих действий, а также вследствие ЧС природного и техногенного характера;
- первоочередное обеспечение населения, пострадавшего при ведении военных действий или вследствие этих действий, в том числе медицинское обслуживание, включая оказание первой медицинской помощи, срочное предоставление жилья и принятие других необходимых мер.

### Руководство гражданской обороны:

- в РФ осуществляет Правительство РФ;
- в федеральных органах исполнительной власти и в организациях осуществляют их руководители;
- в республиках, краях, областях, т. е. на территории субъектов РФ осуществляют главы органов исполнительной власти субъектов РФ;
- в муниципальных образованиях осуществляют руководители органов местного самоуправления.



## ОПОВЕЩЕНИЕ



ЗВУКИ СИРЕНЬ ОЗНАЧАЮТ СИГНАЛ «ВНИМАНИЕ ВСЕМ!»



Население оповещается об угрозе возникновения чрезвычайных ситуаций природного или техногенного характера отрядами ГОЧС с помощью средств массовой информации: радио, телевидения, а при наличии времени и печати. Для того чтобы население вовремя включило радио-приемники и телевизоры, используется предупредительный сигнал «Внимание всем!» (сирены, гудки предприятий, сигналы автомобилей). Услышав эти сигналы, необходимо немедленно включить теле- и радиоприемники.

## ЭВАКУАЦИЯ

МОЖЕТ ПРОВОДИТЬСЯ ПРИ АВАРИИ, КАТАСТРОФЕ, СТИХИЙНОМ БЕДСТВИИ ИЛИ В СЛУЧАЕ ВОЕННЫХ ДЕЙСТВИЙ

### ПРЕЖДЕ ЧЕМ ПОКИНУТЬ ПОМЕЩЕНИЕ:

- выключить все осветительные и нагревательные приборы;
- закрыть краны водопроводной и газовой сетей, окна и форточки;
- включить охранную сигнализацию (если такая есть);
- закрыть квартиру на все замки.



### ЧТО ВЗЯТЬ С СОБОЙ:

- личные документы (паспорт, военный билет, свидетельство о браке, о рождении детей, пенсионное удостоверение), деньги;
- продукты питания на 2-3 суток и питьевую воду;
- одежду, обувь (в том числе и теплую), туалетные принадлежности;
- сумку белья, а на случай длительного пребывания - постельные принадлежности;
- кружку, миску, ложку, нож, спички, карманный фонарик.



## АВАРИЯ

Узнав об аварии, необходимо действовать в строгом соответствии с рекомендациями, полученными по радиоприемнику, телевизору, репродуктору радиотрансляции.

### ВЫБРОС (РОЗЛИВ) АВАРИЙНО ХИМИЧЕСКИ ОПАСНОГО ВЕЩЕСТВА

#### АММИАК — НЕОБХОДИМО:

- надеть средства индивидуальной защиты (прилегающий к патрону ДП-3, респиратор противогазовый с коробками АД или К, затеи-марлевую повязку, смоченную 5%-м раствором лимонной или борной кислоты);
- укрыться в убежище, если такое имеется поблизости;
- покинуть квартиру, выключив все приборы, если документы и деньги;
- выходить из зараженной зоны перпендикулярно направлению движения ветра.

#### ХЛОР — НЕОБХОДИМО:

- защитить квартиру от проникновения ядов хлора (закрывать окна, вентиляционные отверстия);
- подняться на верхние этажи высотных зданий;
- надеть противогаз, противогазовый респиратор с коробкой марки В или противогазовую повязку, смоченную 2%-м раствором пищевой соды;
- выходить из зоны заражения по возможным местам, избегая явизн, оврагов, в направлении перпендикулярно ветру.

### РАДИОАКТИВНОЕ ЗАРЯЖЕНИЕ (ЗАРАЖЕНИЕ)

- укрыться от воздействия ионизирующего излучения;
- принимать препараты радиометектора (радиоактивных средств) и стабильного йода (при аварии на АЭС);
- провести дезактивацию;
- для оценки обстановки пользоваться приборами радиационной разведки и дозиметрического контроля.

### ВЗРЫВ, РАЗРУШЕНИЯ

- оповестить рабочих, служащих и abitanti проживающее население;
- использовать перечисленные средства пожаротушения (огнетушители);
- предостеречь распространение огня;
- помочь оказавшимся в горящих и задымленных помещениях;
- помочь тем, кто оказался придавлен обломками и конструкциями;
- оказать первую помощь пострадавшим.

## ПОЖАР

### НЕОБХОДИМО НЕМЕДЛЕННО:

- сообщить в пожарную охрану, указав точное место (адрес) пожара, назначение здания и наличие в нем людей;
- оповестить соседей, а на предприятиях, в учреждениях и организациях - рабочих и служащих;
- задвигать двери закурившим;
- вывести людей в безопасное место;
- выйти из помещения, плотно закрыть дверь;
- приступить к тушению пожара отступив от баллона и другим перечисленным средствами;
- при наличии пострадавших вызвать «скорую медицинскую помощь»;
- для защиты от дыма, как исключение, на короткое время можно использовать влажные повязки;
- двигаться к выходу, пригнущившись или ползком, при возможности накрыть голову плотной тканью;
- искать оставшихся людей в коридорах, вблизи окон и дверей, а детей - под кроватями, в шкафах, в углах помещения, в ванной или туалете.

ОБЯЗАТЕЛЬНО: встречайте пожарные подразделения, сообщите, где могли остаться люди, как туда лучше войти (подъехать).



ПРИ ПОЖАРЕ ЗВОНИТЬ



## СТИХИЙНЫЕ БЕДСТВИЯ

### БУРЯ, УРАГАН, СМЕРЧ:

Узнав о приближении бедствия, необходимо:

- убрать с балконов и лоджий все, что может быть сброшено ураганом;
- закрыть окна, двери, чердачные помещения;
- отключить газ и электричество, потушить огонь в печах;
- подготовить фонари, лампы, свечи;
- запастись водой, продуктами питания;
- подготовить медикаменты и перевязочные материалы;
- укрыться в защитном сооружении, подвале, погребе;
- занять в доме внутреннюю комнату, подальше от окна.

### ВВОДЕНИЕ:

- постоянно слушать сообщения по радио и телевидению;
- перенести продовольствие, одежду, обувь, ценные вещи на верхние этажи;
- эвакуировать (вывести) людей из опасных районов;
- первыми спуск на возвышенное место;
- в первую очередь вывезти из зоны затопления детей, оказать срочную помощь людям, очутившимся в воде;
- спасти людей, где бы они ни оказались, используя для этого любые средства.

### ЗЕМЕТРЯСЕНИЕ:

Почувствовав первые толчки, НЕМЕДЛЕННО:

- покинуть здание (в вашем распоряжении 15-20 секунд);
  - на верхних этажах встать в проеме входной двери, прижав к себе ребенка;
  - занять место в углу, образованном капитальными стенами.
- После ПЕРВЫХ ТОЛЧКОВ:
- отойти подальше от зданий, строений, столбов и заборов;
  - не пользоваться лифтом;
  - не зажигать спичек, свечей;
  - не прикасаться к проводам;
  - оказать первую помощь пострадавшим.



**Одними из задач гражданской обороны являются:**

1. **Обучение** населения способам защиты от опасностей, возникающих в результате чрезвычайных ситуаций.
2. **Оповещение** населения об опасности.

Если Вы находитесь дома, в общественном месте и услышали звук сирены или звуковой сигнал **«ВНИМАНИЕ ВСЕМ»**, то немедленно включите полную громкость приемника радиовещания на любой программе или включите телевизионный приемник на любой местный новостной канал.

**( Просмотр видеоролика « Сигнал гражданской обороны»)**








- **Что такое чрезвычайная ситуация?** (Опасность, угрожающая сразу многим людям).

## Чрезвычайные ситуации



- **Кто такие спасатели?** (Люди службы спасения, которые специально обучены, подготовлены и снабжены всем необходимым для оказания помощи в местах, где произошли чрезвычайные события).









Спасатель – профессия героическая,  
потому что спасатель обладает всеми  
качествами героя.



Спасатель – профессия опасная, потому  
что люди этой профессии подвергают  
свою жизнь опасности.

Спасатель – профессия экстремальная,  
потому что они рискуют жизнью;

Спасатель – профессия интересная,  
потому что она состоит из разных  
профессий – пожарного, водителя, врача,  
альпиниста, водолаза.







Все вы знаете о том, что миллионы лет назад люди научились добывать огонь. На протяжении всей истории он был спутником человека и верно служил ему. Огонь с нами всегда: и в праздники, и в будни, он согревает и кормит нас. В руках, при условии соблюдения пожарной безопасности, он послушен. Но если дать ему волю, то добрый огонь тут же становится злым. По причине неосторожного обращения с огнем исчезли в языках пламени тысячи городов, бесценные творения культуры, несметные сокровища, созданные людьми. Пожар, как правило, не случайность, а результат легкомыслия и беспечности человека. Но чтобы его не бояться, нужно обязательно дружить с ним и использовать для своего блага, тогда дружба с огнем будет приносить только радость. А знакомы ли вы с огнем, мы сейчас узнаем!



# ПРИ ПОЖАРЕ НЕЛЬЗЯ



**НЕЛЬЗЯ** ПРЯТАТЬСЯ ОТ ОГНЯ  
В ШКАФУ, ПОД КРОВАТЬЮ  
И ДРУГИХ УКРОМНЫХ МЕСТАХ



**НЕЛЬЗЯ** ТУШИТЬ ВОДОЙ  
ЭЛЕКТРОПРИБОРЫ



**НЕЛЬЗЯ** ПОЛЬЗОВАТЬСЯ  
ЛИФТОМ!  
убегайте по лестнице

- Если ты в квартире один и начался пожар, что следует делать? (Если огонь небольшой, можно попробовать сразу затушить его, набросив на него плотную ткань, одеяло или вылить кастрюлю воды. Если огонь сразу не погас, немедленно убегай из дома в безопасное место и только после этого звони в пожарную охрану по телефону «101» или попроси об этом соседей. Если не можешь убежать из горящей квартиры, сразу звони «101», сообщи пожарным точный адрес и номер своей квартиры. После этого из окна зови на помощь соседей и прохожих. Если чувствуешь, что задыхаешься от дыма, опустишь на корточки или продвигайся к выходу ползком – внизу меньше дыма.

Ожидая приезда пожарных – не открывай окна, не теряй головы и не выпрыгивай из окна, тебя обязательно спасут).

- Ты один дома, смотришь любимую телепередачу, и вдруг у тебя задымился телевизор. Что нужно сделать? (Отключить ток, накинуть на телевизор плотную ткань, позвонить по телефону «101», покинуть помещение).

**Просмотр видеоролика чего нельзя делать при пожаре.**






# «Защити себя от поражения электрическим током!»



- Как уберечь себя от поражения электрическим током? (Нельзя прикасаться к оголенному или плохо изолированному проводу, не пользоваться неисправными электроприборами, не прикасаться к электроприборам мокрыми руками, не играть вблизи электроподстанций, на чердаках или подвалах около электрощитов, не прикасаться (а в сырую погоду не подходить ближе чем на 5 метров) к упавшим на землю проводам под напряжением).






Обнаружив бесхозный предмет (коробку, сумку, пакет), **НЕМЕДЛЕННО СООБЩИТЕ** об этом ближайшему представителю силовых структур.

## БЕСХОЗНЫЕ ВЕЩИ — ЭТО УГРОЗА!

Увидев, что кто-то забыл сумку, коробку, пакет в транспорте,



Не пытайтесь **САМОСТОЯТЕЛЬНО** выяснить его содержимое



**НЕМЕДЛЕННО СООБЩИТЕ** водителю, кондуктору, проводнику.



— это **ОПАСНО!!!**

**СООБЩАЙТЕ О НИХ СОТРУДНИКАМ ПРАВООХРАНИТЕЛЬНЫХ ОРГАНОВ**

Примите меры к тому, чтобы этот предмет не трогали.



В последнее время часто отмечаются случаи обнаружения гражданами подозрительных предметов, которые могут оказаться взрывными устройствами. Подобные предметы обнаруживают в транспорте, на лестничных площадках, около дверей квартир, в учреждениях и общественных местах. Как вести себя при их обнаружении? Какие действия предпринять?

**Если обнаруженный предмет не должен, по вашему мнению, находиться в этом месте, не оставляйте этот факт без внимания.**

Если вы **обнаружили** забытую или бесхозную вещь в **общественном транспорте**, опросите людей, находящихся рядом. Постарайтесь установить, чья она и кто ее мог оставить. Если хозяин не установлен, немедленно сообщите о находке водителю (машинисту).

Если вы **обнаружили** неизвестный предмет в **подъезде своего дома**, опросите соседей, возможно, он принадлежит им. Если владелец не установлен - немедленно сообщите о находке в ваше отделение милиции.

Если вы **обнаружили** неизвестный предмет в **учреждении**, немедленно сообщите о находке администрации или охране.

**ПРОСМОТР ВИДЕО РОЛИКА "ЧТО ДЕЛАТЬ ПРИ ОБНАРУЖЕНИЕ ПОДОЗРИТЕЛЬНЫХ ПРЕДМЕТОВ"**



## Во всех перечисленных случаях:

- не трогайте, не передвигайте, не вскрывайте обнаруженный предмет;
- зафиксируйте время обнаружения предмета;
- постарайтесь сделать все возможное, чтобы люди отошли как можно дальше от находки;
- обязательно дождитесь прибытия оперативно-следственной группы (помните, что вы являетесь очень важным очевидцем).

**Помните:** внешний вид предмета может скрывать его настоящее назначение. В качестве камуфляжа для взрывных устройств используются самые обычные бытовые предметы: сумки, пакеты, коробки, игрушки и т.п.

Каждый из вас должен помнить о своей безопасности, и уметь **Б** уберечь себя и близких от беды в любой жизненной ситуации.











# **Гражданская оборона- дело всех и каждого!**

**1го марта Всемирный  
день «Гражданской  
Обороны»**

**Цель праздника —  
распространить знания  
о гражданской обороне  
и повысить престиж  
служб спасения.**